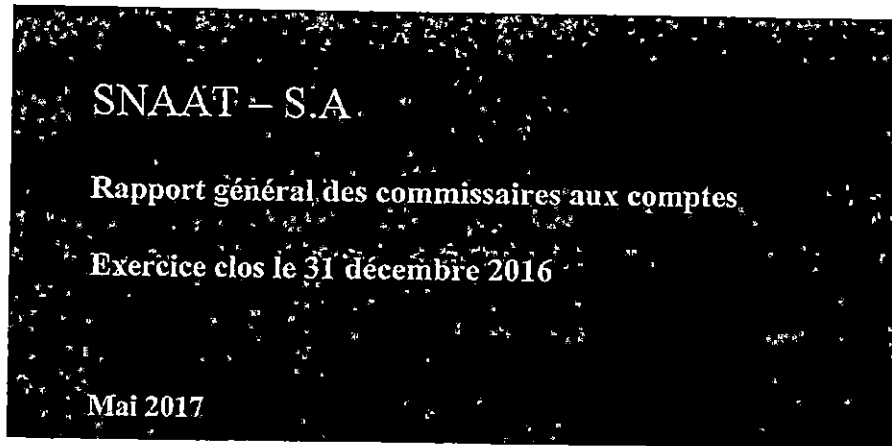




الشركة الوطنية للاستصلاح الزراعي و الأشغال  
SOCIETE NATIONALE D'AMENAGEMENT AGRICOLE ET DES TRAVAUX



SOCIETE NATIONALE D'AMENAGEMENTS AGRICOLES  
ET DES TRAVAUX SNAAT-S.A

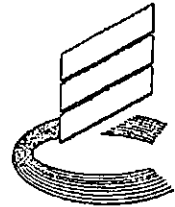


*Commissaires aux Comptes*

*Moulaye Zein Ahmed Cherif*

*El Mourteji Ould El Wavi*





**Société Nationale d'Aménagements Agricoles et des Travaux (SNAAT sa)**

Société Anonyme de capitaux publics  
Siège social : B.P. 12 - Rosso - Mauritanie  
Capital social : MRO. 300 000 000

**Rapport Général des Commissaires Aux Comptes**  
Exercice clos le 31 décembre 2016

Messieurs les actionnaires,

En exécution de la mission de Commissariat aux Comptes qui nous a été confiée par le Ministère des finances, nous avons procédé à l'audit légal des états financiers de la Société Nationale d'Aménagements Agricoles et des Travaux (SNAAT sa) pour la période allant du 1er janvier au 31 décembre 2016.

Ces états financiers relèvent de la responsabilité de la société. Notre responsabilité consiste à exprimer une opinion sur ces états financiers sur la base de notre audit.

Nous avons effectué notre audit selon les normes internationales d'audit. Ces normes requièrent que l'audit soit planifié et réalisé en vue d'obtenir l'assurance raisonnable que les états financiers ne comportent pas d'anomalies significatives.

Un audit consiste à examiner, par sondage, les éléments justifiant les données contenues dans les états financiers. Un audit consiste également à apprécier les principes comptables et les estimations significatives retenues par la direction, ainsi que la présentation des états financiers dans leur ensemble.

Nous estimons que notre audit constitue une base raisonnable à l'expression de notre opinion.

Au cours de notre audit des états financiers de la Société pour l'exercice clos le 31 décembre 2016, nous avons examiné les points suivants :

- Le niveau de la situation nette comptable par rapport aux exigences légales prévues à l'article 571 du Code de commerce et les informations spécifiques au sens de l'article 466 du même code ;
- Les vérifications et contrôles des comptes annuels de la période couverte par notre rapport.



- Notre examen a été effectué conformément aux normes de révision comptable généralement admises et, en conséquence, a comporté toutes les vérifications que nous avons jugées nécessaires en la circonstance.
- Les travaux effectués nous conduisent aux constatations suivantes :

■ **Incertitudes**

En préalable à nos constatations détaillées sur les comptes annuels, nous attirons l'attention sur les points suivants :

⇒ L'augmentation du capital de la SNAAT décidée par le Ministère de l'Economie et des Finances et réalisée en 2016 par le conseil d'administration de la société a permis de resorber sensiblement l'insuffisance de capitaux propres.

C'est ainsi que la situation nette comptable de la société est passée d'une position négative de MRO 4,32 milliards au 31 décembre 2015 à une position positive de MRO 1,29 milliards au 31 décembre 2016. Toutefois, le niveau des pertes cumulées demeure supérieur aux  $\frac{1}{4}$  du capital social.

Un tel niveau de situation nette comptable ne donne pas la certitude que la continuité de l'exploitation ne soit pas compromise si des mesures urgentes ne soient pas prises pour la régularisation de cette situation. A défaut, l'assemblée générale doit prendre les décisions qui s'imposent pour se conformer aux obligations légales notamment les dispositions de l'article 571 du Code de commerce ;

⇒ La société exploitait depuis sa création un capital économique, qui constituait l'essentiel de son matériel d'exploitation effectif, sans que le régime sous lequel ce matériel était régi ne soit défini de façon à permettre sa capitalisation convenable.

Malgré que l'essentiel de ce matériel ait fait l'objet d'une cession dans le cadre de la restructuration du secteur de l'irrigué en 2014, nous avons relevé quelques engins non cédés dans le cadre de cette opération et continuent à être exploités par la société sans que le régime sous lequel sont exploités ne soit défini ;

⇒ Les engagements hors bilan de la SNAAT ne tiennent pas compte des garanties données par l'État en faveur de certains fournisseurs du matériel exploité par la société. Aussi, la comptabilité n'enregistre aucun mouvement relatif aux réalisations de ces engagements.

Il nous semble que la position de la société par rapport à ces engagements doit être clarifiée et les mesures qui s'y imposent doivent être prises.

■ **Limitation**

Suite à l'absence de certains rapports et documents spécifiques notamment le rapport de gestion du conseil d'administration, il n'a pas été possible de vérifier l'exactitude des informations données aux actionnaires sur le patrimoine de la société, conformément aux dispositions de l'article 466 du Code de Commerce.

■ **Observations préalables à l'opinion émise**

- ✓ Les états de rapprochement des comptes bancaires continuent à ressortir des suspens provenant de l'exploitation de l'activité agricole, reportés sur les exercices précédents, non apurés à la clôture de l'exercice ;
- ✓ Le décret N° 2009-37/PM portant création de la SNAAT déclare la création de la société à un capital de 300 000 000 MRO et prévoit que sa libération aura lieu, au plus tard le 31 mars 2009.

A la date de rédaction du présent rapport, ladite libération du capital n'a pas eu lieu ;

- ✓ Un lot de matériel acquis par la SNAAT pour un montant de 1 976 134 351 MRO a été enregistré en comptabilité en contrepartie d'un emprunt de l'Etat.

Lors de la restructuration du secteur de l'irrigué, ce matériel a été cédé aux GIEs sans que l'emprunt correspondant inscrit en comptabilité ne soit appuré.

- ✓ Un lot de matériel acquis par la SNAAT dans le cadre d'une subvention d'équipement de l'Etat pour un montant de 160 066 032 MRO.


Lors de la restructuration du secteur de l'irrigué, ce matériel a été cédé aux GIEs sans que le reliquat de la subvention d'équipement non amortie ne soit appuré.

**Opinion**

A notre avis, sous réserve de l'incidence éventuelle des points indiqués ci-dessus, les états financiers annexés au présent rapport donnent image fidèle de la situation financière de la Société Nationale d'Aménagements Agricoles et des Travaux (SNAAT sa) au 31 décembre 2016, ainsi que des résultats de ses opérations pour la période close à cette date.

*Les Commissaires aux Comptes*

*Moulaye Zein Ahmed Cherif*



*El Mourteji Ould El Wavi*



## SNAAT s.a - États Financiers au 31 décembre 2016

الشركة الوطنية للاستصلاح الزراعي و الأشغال  
SOCIETE NATIONALE D'AMENAGEMENT AGRICOLE ET DES TRAVAUX

Bilan Actif au 31 décembre 2016

Désignation.	Notes	Actif (Montant Exprimé en Mro)			au 31 décembre 2015
		au 31 décembre 2016			
		Brut	Amortissements et Provisions	Montant Net	
<b>ACTIF IMMOBILISE</b>					
Frais et valeurs incorporelles immobilisés	A1	4 788 338	4 595 881	192 457	522 217
Frais immobilisés		-	-	-	-
Logiciels		4 788 338	4 595 881	192 457	522 217
<b>Immobilisations corporelles</b>	A2	7 111 512 943	4 357 404 592	2 754 108 351	506 651 840
Terrains		-	-	-	-
Constructions		48 702 015	17 432 503	31 269 512	37 691 313
Matériel d'exploitation		6 787 839 995	4 117 360 736	2 670 479 259	370 045 969
Matériel de transport		213 367 273	183 912 964	29 454 309	71 916 200
Matériel et Mobilier de bureaux et informatique		24 926 800	18 163 270	6 763 530	7 433 864
Autres immobilisations corporelles		36 676 860	20 535 119	16 141 741	19 564 494
<b>Immobilisations en cours</b>	A3	283 634 908	-	283 634 908	261 658 040
Immobilisations financières		66 500	-	66 500	66 500
Prets et autres créances à long terme		-	-	-	-
Dépôts et cautionnements		66 500	-	66 500	66 500
Participations		-	-	-	-
<b>Total Actif Immobilisé</b>		<b>7 400 002 689</b>	<b>4 362 000 473</b>	<b>3 038 002 216</b>	<b>768 898 597</b>
<b>ACTIF CIRCULANT</b>					
<b>Valeurs d'exploitation</b>	A4	494 261 053	-	494 261 053	502 516 044
Stocks Pieces rech & autre Parc Terra		250 918 855	-	250 918 855	266 623 136
Stocks Pieces AGRICOLE		233 323 198	-	233 323 198	235 892 908
Stocks lubrifiants		10 019 000	-	10 019 000	-
<b>Valeurs réalisables à court terme</b>	A5	4 474 229 326	-	4 474 229 326	5 714 936 156
Fournisseurs débiteurs		152 386 853	-	152 386 853	61 644 887
Clients et comptes rattachés		3 639 280 648	-	3 639 280 648	4 283 160 607
Personnel et comptes rattachés		10 472 590	-	10 472 590	20 605 601
Autres créances (Etat, organismes sociaux)		372 089 236	-	372 089 236	418 411 484
Associés, comptes courants, groupe		300 000 000	-	300 000 000	382 000 000
Débiteurs divers		-	-	-	549 113 577
<b>Valeurs disponibles</b>	A6	1 494 699 513	225 931 157	1 268 768 356	746 676 363
Banques		1 493 854 377	225 931 157	1 267 923 220	707 240 817
Caisses		845 136	-	845 136	2 245 846
Virement de fonds		-	-	-	37 189 700
<b>Total Actif Circulant</b>		<b>6 463 189 893</b>	<b>225 931 157</b>	<b>6 237 258 736</b>	<b>6 964 128 563</b>
<b>COMPTES DE REGULARISATION</b>					
Charges constatées d'avance		4 223 105,00	-	4 223 105	4 223 105
Différences de conversion		-	-	-	-
Comptes d'attente à régulariser		48 981 918	-	48 981 918	-
<b>Total Comptes de Régularisation</b>		<b>53 205 023</b>	<b>-</b>	<b>53 205 023</b>	<b>4 223 105</b>
<b>Total Actifs</b>		<b>13 916 397 605</b>	<b>4 587 931 630</b>	<b>9 328 465 975</b>	<b>7 737 250 265</b>
<b>Engagements reçus</b>					

الشركة الوطنية للاستصلاح الزراعي و الأشغال  
SOCIETE NATIONALE D'AMENAGEMENT AGRICOLE ET DES TRAVAUX

Bilan Passif au 31 décembre 2016

Désignation	Passif (Exprimé en Mro)		
	Notes	au 31 décembre 2016	au 31 décembre 2015
		Montant Net	Montant Net
<b>Capitaux à Long et Moyen Terme</b>			
<i>Capital</i>			
Capital Social	P1	5 903 310 000	300 000 000
		5 903 310 000	300 000 000
<i>Réserves</i>			
Réserve légale			
<i>Report à nouveau</i>			
Report à nouveau	I	-3 005 892 070	-3 005 892 070
		3 005 892 070	-3 005 892 070
<i>Résultat en instance d'affectation</i>			
Résultat en instance d'affectation 2016		-1 602 056 744	-1 614 145 411
<i>Résultat Antérieurs</i>			
Résultat 2015		12 088 666	145 773 704
Résultat 2014	2	-1 614 145 410	-1 759 919 115
Résultat 2013	3	145 773 704	
	3	-680 741 466	-680 741 466
	3	-1 079 177 649	-1 079 177 649
<b>Situation nette</b>	P2	<b>1 295 361 186</b>	<b>-4 320 037 481</b>
Subvention d'équipement		214 704 336	214 704 336
Quot part de subvention inscrites		-174 687 827	-174 687 827
Emprunts et dettes assimilées		2 396 454 285	5 598 271 296
<b>Total Capitaux à LMT</b>	P3	<b>3 731 831 980</b>	<b>1 318 250 324</b>
<b>Capitaux à Court terme</b>			
Fournisseurs et comptes rattachés	P4	1 353 957 127	1 938 302 408
Clients créditeurs	P5	1 058 923 712	1 090 121 903
Personnel et comptes rattachés		162 208	98 535
Etat et autres collectivités publiques	P6	2 394 317 045	2 555 327 479
Sécurité sociale & autres organismes sociaux		17 700 792	16 032 583
Créditeurs divers		-	-
Emprunts à court terme		-	-
Concours bancaires courants	P7	716 952 038	818 828 178
<b>Total Capitaux à Court terme</b>		<b>5 542 012 923</b>	<b>6 418 711 086</b>
<b>Comptes de Régularisation</b>			
Charge à payer		5 570 000	219 700
Produits constatés d'avance		-	-
Différences de conversion		-	-
Comptes d'attente et à régulariser		49 051 073	69 155
<b>Total Comptes de Régularisation</b>		<b>54 621 073</b>	<b>288 855</b>
<b>TOTAL PASSIF</b>		<b>9 328 465 975</b>	<b>7 737 250 265</b>
Engagements donnés			

