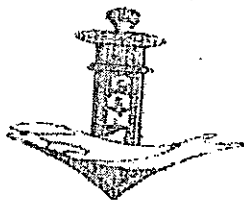


République Islamique de Mauritanie

AUTORITE DE LA ZONE FRANCHE DE NOUADHIBOU

PORT AUTONOME DE NOUADHIBOU

**(PAN)**



**RAPPORT DE COMMISSARIAT AUX  
COMPTES AU TITRE DE L'EXERCICE 2016**

Elaboré par les Commissaires aux comptes

**Mohamed Ould Mohamed Vall**

Tél. 00(222) 36 31 50 60

E-mail. [expertmohamedvall@gmail.com](mailto:expertmohamedvall@gmail.com)

**Dane Ethmane**

Téléphone : 00 (222) 27 27 27 27

E-mail. [ethmanedane@cloud.com](mailto:ethmanedane@cloud.com)



I	Rapport général	Page 2
II	Etats financiers au 31/12/2016	Page 4
III	Présentation du PAN et principes comptables appliqués	Page 12
IV	Notes explicatives sur les Etats financiers	Page 15

## I. RAPPORT GENERAL DES COMMISSAIRES AUX COMPTES

Messieurs les Administrateurs,

En exécution de la mission de commissariat aux comptes qui nous a été confiée par arrêt du Ministre des finances, nous avons l'honneur de vous présenter notre rapport sur les états financiers du Port Autonome de Nouadhibou (PAN) au titre de l'exercice clos au 31 Décembre 2016.

Nous avons procédé à l'audit des états financiers tels qu'ils sont présentés ci-après. Ces états financiers sont établis sous la responsabilité de la Direction du Port Autonome de Nouadhibou.

Notre mission consiste à formuler une opinion sur les dits états financiers sur la base du résultat de nos vérifications.

Nous avons réalisé notre audit conformément aux normes internationales de révision. Ces normes requièrent d'effectuer l'audit de manière à obtenir l'assurance raisonnable que les états financiers ne comportent pas d'anomalies significatives.

L'audit donne lieu également à l'évaluation des principes comptables appliqués et à la vérification de la conformité et de la présentation générale des états financiers aux référentiels comptables en Mauritanie.

Nous sommes d'avis que notre audit constitue une base raisonnable à l'opinion exprimée.

Les états financiers ont été établis conformément aux principes comptables généralement admis.

Les états financiers qui nous ont été présentés font ressortir :

➤ un total bilan de	MRO 10 457 171 591
➤ Une situation nette de	MRO 7 228 898 879
➤ Un Chiffre d'affaires de	MRO 3 799 450 816
➤ Un résultat net de l'exercice de	MRO 1 788 042 502

Au terme de notre mission, nous avons formulé les remarques suivantes :

Nous avons émis des observations qui ont été pour l'essentiel régularisées par les services compétents.

A notre avis, sous réserve des remarques décrites aux points 1, 2 et 3 ci-dessous, des différentes notes explicatives qui font partie intégrante de notre opinion, nous certifions que les états financiers du Port Autonome de Nouadhibou sont sincères, réguliers et donnent une image fidèle de la situation financière et des résultats de ses opérations au titre de l'exercice 2016.

Rapport des commissaires aux comptes du port Autonome de Nouadhibou (PAN)  
Exercice 2016

**1- Inventaire physique**

Le port n'a pas effectué l'inventaire physique des immobilisations au cours de l'exercice clos au 31/12/2016.

**2- Immobilisations reçues en concession**


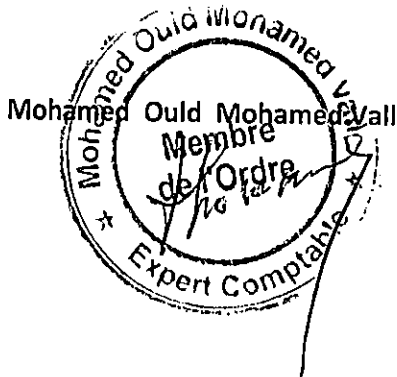
La situation des immobilisations reçues en concession est toujours posée, en revanche le PAN a engagé la procédure de leur régularisation.

**3-Titres de participation**

Nom du bénéficiaire	Date de participation	Montants en MRO	Participations versés	Montants restant à verser
Société de sucre de Mauritanie	Mai 2012	400 000 000	400 000 000	0
Télédiffusion de Mauritanie	Sep 2012	20 000 000	20 000 000	0
Télévision de Mauritanie	Sept 2012	20 000 000	20 000 000	0
Radio Mauritanie	Sept 2012	20 000 000	20 000 000	0
Mauritanie Airlines Internationale	Juin 2016	2 611 440 000	2 300 000 000	311 440 000
Chantier naval	Janv. 2016	900 000 000	111 000 000	789 000 000
Centre des affaires de NDB	Nov. 2016	480 000 000	48 000 000	432 000 000

Ces établissements, qui n'ont jamais fourni leurs états financiers au PAN, nous mettent dans une situation qui ne nous permet pas de nous assurer de la correcte évaluation de ces titres de participation.

Les commissaires aux comptes



**II: ETATS FINANCIERS ARRETES AU 31 DECEMBRE 2016**

- BILAN (ACTIF ET PASSIF)
  
  
- COMPTES DE RESULTATS (CHARGES ET PRODUITS)
  
  
- CAPACITE D'AUTOFINANCEMENT
  
  
- TABLEAUX DE FINANCEMENT (1 & 2)

Rapport des commissaires aux comptes du port Autonome de Nouadhibou (PAN)  
Exercice 2016

PAN



Bilan au 31/12/2016

ACTIF	NOTES	'BRUT	AMORTSS.ET PROVISIONS	NET 2016	NET 2015
<b>FRAIS &amp; VAL. INCOR. IMMO.</b>					
Frais Immobilisés		208 162 045	203 802 044	4 360 001	1
Etudes et Recherches					
<b>S/TOTAL</b>		<b>208 162 045</b>	<b>203 802 044</b>	<b>4 360 001</b>	<b>1</b>
<b>IMMOBILISATIONS CORPORELLES</b>					
Terrain, Remblai, Terre Plein		18 489 520	0	18 489 520	18 489 520
Bâtiments		553 224 869	370 179 714	183 045 155	175 487 835
Voie(Phares, Balises et Eclairage y compris)		394 357 236	35 052 018	359 305 218	342 425 428
Matériel d'Exploitation		169 659 671	157 654 191	12 005 481	19 074 835
Matériel de Transport		267 240 101	251 498 661	15 741 440	29 320 306
Matériel de Bureau Informatiques		92 233 563	58 520 447	33 713 116	33 631 870
Autres Immobilisations Corporelles		56 705 810	36 258 268	20 447 542	23 609 828
<b>S/TOTAL</b>		<b>1 551 910 770</b>	<b>909 163 298</b>	<b>642 747 472</b>	<b>642 039 622</b>
<b>IMMOBILISAT. MISES EN CONCESSION</b>					
Immobilisations mises en concession		5 068 733 444	3 569 215 105	1 499 518 339	1 738 145 277
<b>IMMOBILISATIONS EN COURS</b>					
Immobilisations en cours		240 131 389	0	240 131 389	240 131 389
<b>IMMOBILISATIONS FINANCIERES</b>					
Dépôts et Cautionnements		406 644	0	406 644	406 644
Titres de participations		4 451 440 000		4 451 440 000	460 000 000
<b>S/TOTAL</b>		<b>4 451 846 644</b>	<b>0</b>	<b>4 451 846 644</b>	<b>460 406 644</b>
<b>ACTIF IMMOBLISE</b>		<b>11 520 784 292</b>	<b>4 682 180 448</b>	<b>6 838 603 845</b>	<b>2 961 379 814</b>
<b>VALEURS REALISABLES ET DISPONIBLES</b>					
Fournisseurs Débiteurs		18 068 460	0	18 068 460	4 999 850
Clients et Comptes Rattachés		913 253 107	369 398 494	543 854 613	651 816 037
Personnel et Comptes Rattachés		79 707 709	61 375 755	18 331 954	25 105 441
Etat et collectivités publiques		14 381 152	0	14 381 152	44 184 570
Dividendes		423 750		423 750	0
Débiteurs Divers		12 980 000	12 380 000	600 000	5 100 000
Valeurs mobilières de placement (Bons trésor)		1 000 000 000		1 000 000 000	1 000 000 000
Disponibilités		2 100 227 799	77 969 495	2 022 258 304	2 066 803 762
<b>S/TOTAL</b>		<b>4 139 041 977</b>	<b>521 123 744</b>	<b>3 617 918 233</b>	<b>3 798 009 660</b>
<b>Cpte. de Regul. et d'Att.</b>					
Charges constatées d'avance		649 513	0	649 513	642 880
<b>S/TOTAL</b>		<b>649 513</b>	<b>0</b>	<b>649 513</b>	<b>642 880</b>
<b>TOTAL GENERAL</b>		<b>15 660 475 783</b>	<b>5 203 304 192</b>	<b>10 457 171 591</b>	<b>6 760 032 354</b>

Rapport des commissaires aux comptes du port Autonome de Nouadhibou (PAN)  
Exercice 2016

PAN



Bilan au 31/12/2016

PASSIF	NOTES	NET 2016	NET 2015
<b>CAPITAL</b>			
Fonds de dotation		175 594 297	175 594 297
		<b>175 594 297</b>	<b>175 594 297</b>
<b>RESERVES</b>			
Réserves Statutaires		81 043 607	81 043 607
Autres réserves		52 604 742	52 604 742
Fonds de renouvellement d'immobilisations		2 516 786 746	2 517 686 746
		<b>2 650 435 095</b>	<b>2 651 335 095</b>
Report à nouveau		575 751 776	575 751 776
		<b>575 751 776</b>	<b>575 751 776</b>
<b>RESULTAT EN ATTENTE D'AFFECTATION</b>			
Résultat en attente d'affectation exercice 2015		755 768 475	
Résultat Net de l'Exercice (Bénéfice)		1 788 042 502	755 768 475
		<b>2 543 810 977</b>	<b>755 768 475</b>
<b>DROIT DU CONCEDANT</b>		1 283 306 734	1 402 590 551
<b>TOTAL DE LA SITUATION NETTE</b>		<b>7 228 898 879</b>	<b>5 561 040 194</b>
<b>SUBVENTION D'EQUIPEMENT</b>			
Subventions d'équipement reçues		647 500 000	647 500 000
Subventions d'équipement inscrites au cpte de résultat		-374 596 604	-321 800 939
		<b>272 903 396</b>	<b>325 699 061</b>
<b>DETTES A LONG ET MOYENS TERMES</b>			
Dépôts et Cautionnements Reçus		4 912 496	4 912 496
Emprunt à Long Terme FAD		46 347 600	46 347 600
Participations à verser		1 532 440 000	0
		<b>1 583 700 096</b>	<b>51 260 096</b>
<b>PROVISIONS POUR RISQUES ET CHARGES</b>			
Provisions pour risques et charges		40 701 735	40 701 735
		<b>40 701 735</b>	<b>40 701 735</b>
<b>DETTES A COURT TERME</b>			
Clients Crédeurs		1 849 523	165 451
Fournisseurs et Comptes Rattachés		92 912 253	54 207 570
Personnel et Comptes Rattachés		66 158 038	79 673 613
Etat et Autres Collectivités Publiques		1 071 756 611	559 433 831
CNSS/CNAM		65 036 940	15 226 511
Dividendes		19 750 000	19 750 000
Charges à payer		6 045 260	11 084 408
Concours Bancaires Courants			
		<b>1 323 508 624</b>	<b>739 541 383</b>
<b>COMPTE D'ATTENTE A REGULARISER</b>			
Compte d'attente à régulariser		7 458 860	41 789 885
		<b>7 458 860</b>	<b>6 643 701</b>
<b>TOTAL</b>		<b>10 457 171 591</b>	<b>6 760 032 355</b>

PAN



Compte de résultat au 31/12/2016

DEBIT	NOTES	EXPLOITATION	HORS EXPLOITATION	TOTAL 2016	TOTAL 2015
<b>DETERMINATION DES RESULTATS D'EXPLOIT. ET HORS EXPLOITATION</b>					
Achat Approvisionnements non stockés		60 004 659		60 004 659	62 762 014
Achat de Sous-traitance		84 810 560		84 810 560	77 775 440
Charges Externes liées à l'investissement		55 446 168		55 446 168	99 763 889
Charges Externes Liées à l'activité		105 615 886		105 615 886	149 419 247
<b>Sous-Total Consommations Intermédiaires</b>		<b>305 877 273</b>	<b>0</b>	<b>305 877 273</b>	<b>389 720 590</b>
Charges et Pertes Diverses		16 660 001		16 660 001	29 822 460
Frais Du Personnel		1 081 098 126		1 081 098 126	965 825 776
Impôts et Taxes		12 892 152	52 514 690	65 406 842	132 790 842
Frais Financiers		0	0	0	0
Dotations aux Amortissements		60 825 640	0	60 825 640	78 180 460
Dotations aux Provisions		0	0	0	79 252 078
		0		0	0
<b>SOUS-TOTAL1</b>		<b>1 477 353 191</b>	<b>52 514 690</b>	<b>1 529 867 881</b>	<b>1 675 592 206</b>
<b>Détermination du Résultat sur Cession d'éléments d'Actif</b>					
* Valeur des éléments cédés				0	0
<b>Détermination du Résultat Net avant impôt</b>					
Résultat d'exploitation : solde créditeur		2 449 703 672		2 449 703 672	1 161 938 635
Résultat hors exploitation : solde créditeur				0	0
Résultat de cession				0	0
<b>SOUS-TOTAL2</b>		<b>3 927 056 863</b>	<b>52 514 690</b>	<b>3 979 571 553</b>	<b>2 837 530 841</b>
<b>Détermination du Résultat Net de la Période</b>					
*Impôts sur le Résultat		615 532 934		615 532 934	293 211 220
Solde Crédeur : Bénéfice		1 788 042 502		1 788 042 502	755 768 475
<b>TOTAL</b>		<b>6 330 632 299</b>	<b>52 514 690</b>	<b>6 383 146 989</b>	<b>3 886 510 536</b>



PAN

Compte de résultat au 31/12/2016

CREDIT	NOTES	EXPLOITATION	HORS EXPLOITATION	TOTAL 2016	TOTAL 2015
<b>DETERMINATION DES RESULTATS D'EXPLOIT. ET HORS EXPLOITATION</b>					
Prestations		3 799 450 816	0	3 799 450 816	2 641 573 486
<b>Sous-Total</b>		<b>3 799 450 816</b>	<b>0</b>	<b>3 799 450 816</b>	<b>2 641 573 486</b>
Redevances diverses			0	0,00	0,00
Quote part subvention d'équipement virée au résultat		52 795 665	0	52 795 665	58 891 330
Produits et profits exceptionnels		2 989 310	6 386 454	9 375 764	12 354 587
Produits financiers		71 571 072		71 571 072	11 752 498
Reprise sur provisions		250 000		250 000	
<b>SOUS-TOTAL 1</b>		<b>3 927 056 863</b>	<b>6 386 454</b>	<b>3 933 443 317</b>	<b>2 724 571 901</b>
<b>Détermination du Résultat sur Cession d'éléments d'Actif</b>					
* Amortissement correspondant aux éléments Cédés Solde Débiteur : Moins -Value de cession				0	0
<b>Détermination du Résultat Net avant impôt</b>					
* Résultat d'exploitation (solde débiteur)					
* Résultat hors exploitation (solde débiteur)			46 128 236	46 128 236	112 958 940
* Résultat de cession		0		0	0
<b>SOUS-TOTAL 2</b>		<b>3 927 056 863</b>	<b>52 514 690</b>	<b>3 979 571 553</b>	<b>2 837 530 841</b>
<b>Détermination du Résultat Net de la Période</b>					
* Bénéfice avant impôt		2 403 575 436		2 403 575 436	1 048 979 695
<b>TOTAL</b>		<b>6 330 632 299</b>	<b>52 514 690</b>	<b>6 383 146 989</b>	<b>3 886 510 536</b>

Rapport des commissaires aux comptes du port Autonome de Nouadhibou (PAN)  
Exercice 2016

PORT AUTONOME DE NOUADHIBOU  
(PAN)



**CALCUL DE LA CAPACITE D'AUTOFINANCEMENT**

EXERCICE CLOS AU 31/12/2016

ELEMENTS	MONTANTS
<b>RESULTAT NET COMPTABLE : BENEFICE</b>	1 788 042 502
<i>Dotation aux amortissements et aux Provisions</i>	60 825 640
<i>Moins-value de cession</i>	0
<b>TOTAL I</b>	<b>1 848 868 142</b>
<i>Quote Part des subventions virée au résultat de l'exercice</i>	52 795 665
<i>Reprises sur amortissements</i>	
<i>Reprises sur Provisions</i>	
<b>TOTAL II</b>	<b>52 795 665</b>
<b>CAPACITE D'AUTOFINANCEMENT I-II</b>	<b>1 796 072 477</b>

Rapport des commissaires aux comptes du port Autonome de Nouadhibou (PAN)  
Exercice 2016

PORT AUTONOME DE NOUADHIBOU  
(PAN)



TABIEAU DE FINANCEMENT ARRÊTÉ AU 31/12/2016

EMPLOIS FIXES	MONTANTS	RESSOURCES DE FINANCEMENT	MONTANTS
DISTRIBUTION DIVIDENDES ET TANTIEMES		CAPACITE D'AUTOFINANCEMENT	1 796 072 477
Administrateurs et autres	423 750	AUGMENTATION DU DROIT DU CONCEDANT	
ACQUISITIONS ACTIF IMMOBILISES		REDUCTION ACTIFS IMMOBILISE	0
Actifs incorporels	0	Produits d'éléments d'actifs cédés	
Actifs corporels	61 533 485		
Immobilisations en cours	0		
Immobilisations financières	1 000 000 000		
REDUCTION DES CAPITAUX		REDUCTION DES IMMOBILISATIONS FINANCIERES	
REDUCTION DES AUTRES FONDS		AUGMENTATION DES CAPITAUX (SUBV D'EQUIP)	
REDUCTION DES DETTES A LONG TERME	0		
TOTAL DES EMPLOIS	1 061 957 235	TOTAL DES RESSOURCES	1 796 072 477
<u>SOLDE : ACCROISSEMENT DE FONDS DE ROULEMENT NET</u>	734 115 242	<u>SOLDE : PRELEVEMENT DE FONDS DE ROULEMENT NET</u>	
TOTAL	1 796 072 477	TOTAL	1 796 072 477

Rapport des commissaires aux comptes du port Autonome de Nouadhibou (PAN)  
Exercice 2016

PORT AUTONOME DE NOUADHIBOU  
(PAN)



**TABLEAU DE FINANCEMENT II ARRÊTÉ AU 31/12/2016**

EVOLUTION FONDS DE ROULEMENT	DEBUT Exercice	FIN Exercice	VARIATIONS
<b><u>ACTIF CIRCULANT</u></b>			
Fournisseurs débiteurs	2 288 117	18 068 460	15 780 343
Clients et comptes rattachés	669 136 377	543 854 613	-125 281 764
Personnel et comptes rattachés	25 105 441	18 331 954	-6 773 487
Debiteurs divers	5 100 000	600 000	-4 500 000
Etat, Impôts et taxes	44 184 570	14 381 152	-29 803 418
Disponibilité	2 066 803 762	2 022 258 304	-44 545 458
Charges constatées d'avance	642 880	649 513	6 633
Compte d'attente			0
<b>TOTAL (I) FRB</b>	<b>2 813 261 147</b>	<b>2 618 143 996</b>	<b>-195 117 151</b>
<b><u>DETTES A COURT TERME</u></b>			
Clients créditeurs	165 451	1 849 523	1 684 072
Fournisseurs et comptes rattachés	54 207 570	92 912 253	38 704 683
Personnel et comptes rattachés	79 673 613	66 158 038	-13 515 575
Etat, Impôts et taxes	559 433 831	1 071 756 611	512 322 780
CNSS/CNAM	15 226 511	65 036 940	49 810 429
Dividendes	19 750 000	19 750 000	0
Créditeurs divers			0
Concours bancaires courants			0
Compte d'attente	52 874 294	13 504 120	-39 370 174
<b>TOTAL (II) DCT</b>	<b>781 331 269</b>	<b>1 330 967 485</b>	<b>549 636 216</b>
<b>FONDS DE ROULEMENT NET I - II</b>	<b>2 031 929 879</b>	<b>1 287 176 511</b>	<b>-744 753 367</b>
<b>COEFFICIENT DE LIQUIDITE FRB/DCT</b>	<b>3,60</b>	<b>1,97</b>	<b>- 0,35</b>
<b>RATIO DE FONDS DE ROULEMENT FRN/FRB</b>	<b>0,72</b>	<b>0,49</b>	<b>3,82</b>

### **III. PRESENTATION DU PORT AUTONOME DE NOUADHIBOU**

### III- Présentation du Port Autonome de Nouadhibou et principes comptables

#### A. Présentation

Le port autonome de Nouadhibou (PAN) a été créé par décret n°75-035. Ce décret a été abrogé par celui portant le numéro 83-136 bis. Le PAN est un Etablissement Public à caractère Industriel et Commercial doté de la personnalité civile et de l'autonomie financière et placé sous la tutelle du Ministère des pêches et de l'économie Maritime.

Aujourd'hui, le PAN conformément à la loi 2013 portant création de la zone franche de Nouadhibou est placé sous l'Autorité directe de la zone franche de Nouadhibou.

Aux termes du décret 2000-151, le Port Autonome de Nouadhibou (PAN) est chargé de l'exploitation, de l'entretien du port, de la gestion de son patrimoine mobilier et immobilier, de l'exécution des travaux d'amélioration, de renouvellement et d'extension de ses équipements d'exploitation. Les tarifs des prestations et redevances du port sont fixés par arrêté ministériel sur proposition du Conseil d'Administration.

#### B. Les principes comptables appliqués

Les comptes annuels sont établis selon les prescriptions du plan comptable national.

Les postes du bilan sont évalués suivant les principes comptables suivants :

##### 1. Unité monétaire

Les états financiers sont exprimés en ouguiya. Les transactions en devises sont converties en ouguiya au cours du jour de leur comptabilisation.

##### 2. Les immobilisations incorporelles

Elles comprennent essentiellement les valeurs d'acquisition des différents logiciels informatiques et les frais d'études. Ces immobilisations incorporelles sont amorties sur une période de trois ans, soit un taux de 33%.

##### 3. Les Immobilisations Corporelles

Les immobilisations corporelles sont comptabilisées à leur coût d'acquisition et sont amorties selon la méthode linéaire aux taux annuels ci-dessous :

Désignations	TAUX
Constructions	4%
Phares Et Balises	3%
Ouvrages d'infrastructures Voirie	3%
Matériel d'exploitation	20%
Matériel Naval	17%
Matériel de Transport	25%
Matériel de bureau	10%
Mobilier de bureau	10%
Installation, aménagement et agencement	10%

**4. Dettes et créances**

Les créances sur les clients font l'objet d'une provision pour dépréciation en tenant compte de leur ancienneté et des possibilités futures de recouvrement.

Les dettes et créances en monnaie locale sont évaluées à la valeur nominale.

**5. Disponibilités :**

Les disponibilités sont comptabilisées à leur valeur nominale à la date de clôture

**IV. NOTES EXPLICATIVES SUR LES ETATS FINANCIERS ARRETES AU  
31/12/2016**



**ACTIF (Montant en MRO)**

**1. Immobilisations incorporelles 208 162 045**

Les immobilisations incorporelles sont totalement amorties.

Le taux appliqué est de 33%

**2. Immobilisations corporelles 1 551 910 770**

L'analyse des immobilisations corporelles est mise en évidence par le tableau des amortissements.

Le total des amortissements, au 31/12/2016, s'élève à **909 163 298**.

**Point d'audit**

**Inventaire physique des immobilisations**

Le PAN n'a pas procédé à l'inventaire physique des immobilisations rapproché à la comptabilité au cours de l'exercice 2016.

Ce qui ne nous permet pas de nous assurer de l'existence et de l'exhaustivité des actifs immobilisés inscrits au Bilan de l'exercice clos au 31/12/2016.

**Fichier des immobilisations**

Le PAN ne dispose pas d'un fichier des immobilisations, ce qui nous met dans l'impossibilité de vérifier l'existence physique et l'état de certaines immobilisations.

**3. Immobilisations mises en concession 5 068 733 444**

Ce poste s'analyse comme suit :

Phares et balises	219 663 500
Ouvrages et infrastructures Etat	4 025 930 044
Remorqueur baliseur	411 569 950
Modernisation des phares	411 569 950
<b>Total</b>	<b>5 068 733 444</b>

**Point d'audit**

**Valorisation des immobilisations**

Nous n'avons pas reçu du PAN un document officiel de la part du concessionnaire donnant la liste des immobilisations et leur valeur d'origine. De ce fait, nous ne sommes pas en mesure de nous prononcer sur leur valeur brute.

**4. Immobilisations en cours**

**240 131 389**

Cette rubrique se détaille comme suit :

CST OC 96 FACT POUR DECOMPTE 2/3/4 ETS GUIYA ET FILS	8 633 320,00
OV PAN 000321/14 A SGM PAIEMENT DE 50% DE LA FAC 095/T/GBTP/2014 GBTP	16 488 520,00
OV PAN 000348 A SGM AVANCE SUR FAC 095/T/GBTP DCOMPTE 12 GBTP	9 000 000,00
OV PAN 000360/14 A SGM PAIEMENT RELIQUAT FAC 095/T/GBTP ACPTÉ 12 GBTP	7 758 520,00
CST OC 31 FACT 10/13 GECOBA	1 350 000,00
REGLMENT FACT 087/GBTP/12 DECOMPTE N° 08 / CONSTRUCT SIEGE PAN	11 346 602,00
CST OC 98 FACT 011/13 GECOBA	1 350 000,00
CST OC FACT 0012/2013 GECOBA TP	1 350 000,00
CST OC 463 FAC 0013/13 DU 12/09/13 GECOBA-TP	900 000,00
OV PAN 000184/13 A SGM REG FAC 380/GBTP/13 (DECOMPTE N° 9) GBTP CONSTRUCTION SIEGE PAN	12 251 072,00
ORDRE DE VIREMENT 000193 GBTP	12 833 646,00
OV PAN 000213/13 A SGM REG FAC 400/GBTP/13 (DECOMPTE N° 11 ) OC 556 GBTP	25 669 803,00
CST OC 82 FACT 006/12 GECOBA TP	1 350 000,00
CST OC 376 FACT 008/12 GECOBA TP	1 350 000,00
CST OC 377 FACT 009/12 GECOBA TP	1 350 000,00
REG FACT N° 04/GBTP/12 DECOMPTE N° 06/TRAVX CONSTRUCT SIEGE PAN	9 241 542,00
REG FACT N° 012/GBTP/12 DECOMPTE N° 07/CONSTRUCT SIEGE PAN	15 277 552,00
REGULARISATION CHARGE BUREAU DE SUIVI POUR LA PERIODE DU 16/2 AU 16/5/12	1 350 000,00
CST OC 502 FACT 247/N/T2012 NEZHA TR	400 000,00
REGULARISAT HONOR/SUIVI CONSTRUCTION SIEGE PAN	5 400 000,00
REGULARISAT AVCES/SIEGE PAN	125 818 542,00
	270 469 119,00
<b>Total</b>	<b>240 131 389</b>

**5. Dépôts et Cautionnements**

**406 644**

Ce poste représente les cautions versées à Mauripost et à la Somelec.

**6. Titres de participation**

**4 451 440 000**

Cette rubrique se détaille comme suit :

Société de sucre de Mauritanie	400 000 000
Télédiffusion de Mauritanie	20 000 000
Télévision de Mauritanie	20 000 000
Radio Mauritanie	20 000 000
Mauritanie Airlines International	2 611 440 000
Chantier naval	900 000 000
Centre des affaires de NDB	480 000 000
<b>TOTAL</b>	<b>4 451 440 000</b>

**Point d'audit**

**Etats financiers des sociétés dans lesquelles le PAN détient des titres de participation**

Ces établissements, qui n'ont jamais fourni leurs Etats Financiers au PAN, nous mettent dans une situation qui ne nous permet pas de nous assurer de la correcte évaluation de ces titres de participation

**7. Fournisseurs débiteurs**

18 068 460

Ce poste s'analyse comme suit :

Fournisseurs	Montants
MASHREF sa	0,42
JTC	1,00
MAISON DE LA PROPLETE	1,00
FDEILY M SIDI ELY	1,00
MOHAMED KHOUNA O/ EMINOU	1,00
TAIBA HOTEL	20,00
TENADI TOUR	30,00
HOTEL DU SAHEL	42,00
PACOM	61,00
CHINGUITEL	73,98
MATTEL	89,90
PAPETERIE SAHEL	100,00
SMBTD	100,00
SUPER MARCHÉ 28 NOV	159,00
ETS TERMESSA	500,00
MAURITANIENNE DES TECHN ET TRAVX	600,00
SABAH MINT EL HADRAMI	4 000,00
ETS AHMED SALEM ET FRERE	19 008,00
AFC (AUDIT FORMATION CONESIL)	42 000,00
GARAGE LE BONHEUR	50 000,00
HOTEL TFEILA	69 600,00
PAPETERIE N ' TID	90 000,00
SIDI MOHAMED MOUSTAPHA JIDDOU (ASSISTANCE SECURITE	119 900,00
ETS BRAHIM O BEBIH	200 000,00
MAURITANIDES MEDIA	300 000,00
MKT (HOTEL ALJEZEERA)	348 000,00
BECHIR & CO, SA	380 172,00
MAURITANID FM Sa	600 000,00
ETS EL MOUNA PRODUCTION	1 100 000,00
BURED (BUREAU D'ETUDES ET DEVELOPPEMENT)	1 300 000,00
CABINET EXACOMPTE	2 000 000,00
IEC (INTENSIVE ENGLISH CENTER)	3 660 000,00
ESPACE AFFAIRES	3 725 000,00
STAR OIL/ELF	4 059 000,00
<b>TOTAL</b>	<b>18 068 460,30</b>

**Point d'audit**

**Le problème des fournisseurs débiteurs pour lesquels les montants n'ont pas bougé depuis longtemps :**

Il existe dans la comptabilité du PAN des fournisseurs débiteurs présentant des montants n'ayant pas bougé depuis plusieurs années sans aucune analyse. Ces montants se chiffrent à 1 009 729.

Nous recommandons au PAN de procéder à l'analyse de ces montants afin d'apurer les comptes correspondants.

**8. Clients et comptes rattachés**

**913 253 107**

**a. Clients ordinaires**

**784 168 815**

Cette rubrique se détaille comme suit :

SNIM SEM	109 577 985,88
UNIMER	69 255 000,00
SMC	59 688 132,00
SALENE FISHING MAURITANIA	51 435 000,00
ETS COUNDIO	29 072 906,00
CMA CGM	20 119 725,00
SMCP	15 510 593,00
MARCC SA	15 417 585,00
SM CAT sarl	15 166 371,00
MAR	13 074 364,00
PACT INDUSTRIE	11 700 926,00
MANAMA	10 170 298,00
MAHANOVA	9 777 583,00
SOMAPECHE	8 700 079,00
SOTRACOP	8 300 966,00
RIDHA FREE ZONE	8 063 233,00
ETS EURO TRADING	7 982 506,00
TCA	7 580 317,00
PP	6 584 423,00
MEPP	6 265 936,00
TCR	5 573 502,00
SOMAGLACE	5 462 241,00
SMCP	5 287 220,00
PRESMA	5 277 690,00
SOMASCIR-FRIGO	5 266 835,00
BAHAM/MDA	5 213 794,00
GCM (Gardes Côtes Mauritanienes)	5 089 329,00

Rapport des commissaires aux comptes du port Autonome de Nouadhibou (PAN)  
Exercice 2016

S.M.C.A	4 888 046,00
MAUMAR	4 743 841,00
MCP	4 730 675,00
CORORASA	4 555 678,00
AHMED SALEM OUMAR DHAYA POUR LE COMMERCE	4 502 761,00
SIPECO	4 454 495,60
VADEL CONSIGNATION SARL	4 437 681,00
HISMAX	4 400 906,00
SAMMA	4 173 355,00
AMAN Sarl	4 111 011,00
SOMATIG	4 110 484,00
QUARTZ INC MAURITANIA	4 084 922,00
MANU EXPRESS	4 001 392,00
MANU PORT	3 941 216,00
ETS LEJOUAD	3 849 504,00
ARECA	3 640 710,00
MTM	3 445 052,00
MACOM	3 420 000,00
SOGECO	3 258 496,00
MIP	3 247 821,00
SOMEK	3 100 125,00
SPTC	2 970 918,00
CAP SUD	2 869 790,00
MFC	2 812 003,00
ETS ELVELAH	2 792 831,00
CCS	2 770 725,00
GMP	2 722 409,00
SAHEL PROTEINES S.A	2 657 470,00
SIEP	2 623 356,00
SCAP	2 589 042,00
SOMASCIR	2 562 832,00
ETS MARCO	2 477 554,00
ALFA SERVICES	2 459 139,00
A.C.T	2 362 305,00
ETS LEJWAD	2 315 462,00
B.I.C	2 308 030,00
SOMARUPECO	2 230 925,00
MEPP	2 210 654,00
SMCPP	2 174 046,00
PACOM	2 126 158,00
SMPN	2 108 505,00

Rapport des commissaires aux comptes du port Autonome de Nouadhibou (PAN)  
Exercice 2016

ETS DENEBJA	2 088 701,00
EL HOUDA TAGECO SARL	2 061 683,00
POLY-HONDONE PELAGIC FISHERY	2 044 064,00
AL ASMAC	2 008 695,00
MMOA PECHE SARL	1 969 169,00
EL MENAR	1 930 070,00
PNM	1 715 824,00
TRACOM	1 698 096,00
MAURAL / MAY PECHE	1 692 734,00
PELAGIM	1 672 949,00
ZAK FISHING FOOD SARL	1 626 512,00
AGI PECHE	1 608 622,00
BAHAIDA	1 586 202,00
SORPACO	1 493 222,00
HAMDI O/ HAMADI	1 467 827,00
OMAUICI Sa	1 438 564,00
COFRIMA	1 433 248,00
MABROUKA	1 426 006,00
SACM	1 384 190,00
SOMALUB	1 372 666,00
MAHEL TURK	1 357 294,00
MAURIBALT	1 310 637,00
MASCOP SA	1 282 583,00
ASCOM	1 257 116,00
PESCAR	1 236 468,00
XIANG SHUN	1 211 701,00
TEISSIR SHIPING	1 207 762,00
MASPECO	1 138 952,00
MAERSK LINE MAURITANIE S.A	1 102 514,00
ETS MED O/ KERKOUB	1 101 171,00
ETS FETEN	1 096 439,00
MFC	1 089 601,00
VAMAPECHE/HISPAFISH	1 080 842,00
SOMAUITIR	1 058 247,00
TRANSATLANTIC	1 045 157,00
SEPH	1 022 376,00
MED O/ BEWBA O/ ETHMANE	1 003 341,00
ETS TALEB BOUYA	969 614,00
ZEINE O/ MOHAMED	944 183,00
ETS SOPROMER	902 760,00
MED LEMINE O/ CHEIGUER	884 907,00

Rapport des commissaires aux comptes du port Autonome de Nouadhibou (PAN)  
Exercice 2016

SCOA	871 865,00
SARESCO	863 981,00
ARMASHIP	858 556,00
ETS MED O/ KHAYAR (MAUPECO)	854 348,00
EXIMER	848 876,00
ETPO	845 197,00
MCF	837 323,00
MPI	829 534,00
AGRI SERVICE	808 452,00
SMCRP	804 577,00
PESCAM	804 221,00
MCG	804 076,00
SMP EX SOMIIMEX	788 872,00
SMSP	777 302,00
STAR OIL EX ELF OIL	775 638,00
MPC	772 083,00
ETS HAMED CHEIKH AHMED EX ABD MED SALEH	769 782,00
BMD	768 991,00
NMP	761 053,00
MPE SARL	760 428,00
COMACOP	732 537,00
SIRCOMA	703 817,00
OCEAN CONSIGNE	701 061,00
OCF SARL	680 215,00
ETS F.M.M (FATIMETOU M/ MOCTAR	678 917,00
SCARP SARL	675 815,00
COMAP	670 741,00
TENWEICH - PECHE SARL	661 294,00
SAHEL PECHE EX ETS MED ABDALLAHI	657 271,00
ETS CHERIF HAMAHOULLAH	656 552,00
ARPECO	653 446,00
CIP	652 716,00
ETS HEMINE O/ ABDEL KADER	649 179,00
COSVAS	631 252,00
EMAB	627 810,00
SISA	623 722,00
ETS KHALIL O/ BADALLAHI	612 781,00
SPIM	611 444,00
ABDALLAHI O/ VECKNACH	606 505,00
MOHAMED O/ MOCTAR O/ SIDI OTTEMANE	605 563,00
APM TERMINALS MAURITANIE SA	604 708,00

Rapport des commissaires aux comptes du port Autonome de Nouadhibou (PAN)  
Exercice 2016

FEU ABEIDI O/ DAHI	600 300,00
SFHP	587 732,00
SNIM SEM	556 220,00
DSPCM	543 203,00
ETS BA MAMADOU ABDOULAYE	531,713,00
COPRAL (HANGAR)	521 973,00
ETS DEDDAHI O/ HABOUDY	515 423,00
SMP SA	514 960,00
ETS HOKAS	513 875,00
CLIENTS DIVERS ancien 587006	511 836,00
SMNCS	505 689,00
CAP	493 185,00
CCT	490 616,00
MED YESLEM O/ ELVIL	479 945,00
ETS MED BADRRAHMANE O/ OUMAR	478 722,00
TAM	475 274,00
SACOP	464 388,00
COMACO	459 750,00
SOMACOPP	445 796,00
ATLANTIC FISHING	420 012,00
ETS DAH O/ AIDA	418 594,00
ETS MET	416 973,00
SAB EMG	410 141,00
SMPA	406 551,00
SOMACAT	389 934,00
VOTRA	387 701,00
ETS ABDALLAHI O/ SIDI	387 144,00
ETS AON TERMINAL CONTENEUR	375 840,00
ETS EL KHAIR POUR LA CONSIGNATION	374 101,00
ETS CHEICK SIDIYA O/ MED LEMINE	373 405,00
SOMARCO	354 784,00
SOCIETE MMOA PECHE.SARL	351 437,00
SOPAC	350 717,00
KHATRY O/ DAHOUD	348 521,00
ALSACE FISHING	346 166,00
SOCOM	343 728,00
EMC	338 770,00
KHOULEIB INTERNATIONAL	335 942,00
SMPN	334 402,00
MED LEFDAL O/ BETAH	333 647,00
ETS BRAHIM O/ HOUSSEIN EX CHEDAD O/ DIH	332 173,00



Rapport des commissaires aux comptes du port Autonome de Nouadhibou (PAN)  
Exercice 2016

CHEIKH MEHDI	331 691,00
SOMAREPT	330 750,00
G,I,E	324 513,00
SMEP 1 ET 2	315 642,00
ENEMP	313 597,00
RIM FISH MEAL	310 174,00
ETS HC& S	303 511,00
SCORE	299 822,00
ETS ZEINE EL ABIDINE ET FRERES	290 357,00
RIMBAL PECHE	288 723,00
PESCAM	287 921,00
E.P.C.G	282 290,00
GLOBAL FISHING/SARL	274 477,00
ACT	269 650,00
MFM sarl	268 362,00
PRESCOTRA	266 825,00
NAFTEC	265 467,00
ETS CHEIKH O BRAHIM EX WEHABA	263 889,00
HAMADI O/ SAID	263 620,00
ETS OUMAR YERO DIA	259 511,00
MPH	254 699,00
SIPECHE	254 445,00
FARO FARINE	246 700,00
ETS ALY O/ SALAMA	242 685,00
CARDI SA	231 783,00
SAMEC	230 202,00
RIM OIL sa	229 342,00
MA-FISH	227 760,00
AFRICA-PELAGIC	226 960,00
SMAP	219 782,00
MP	218 145,00
SAMAPECHE	217 135,00
ESANEP PECHE	213 911,00
ISM	212 394,00
SINORIM	211 741,00
SIREX SA	211 509,00
MACCOP	211 390,00
Wafa POUR LE COMMERCE	207 833,00
COPEMAR	207 338,00
IMPRESKO	205 419,00
ITTIHAD KHADAMAT	204 115,00

Rapport des commissaires aux comptes du port Autonome de Nouadhibou (PAN)  
Exercice 2016

MED BADALLAHI O/ DEIDAH	201 150,00
OMAT	198 000,00
SPAC	196 977,00
MAGHREB TRANSIT	195 653,00
GIM EX ETS NEJACHI O/ YOUBA	195 347,00
SP COMA	195 178,00
MCM EX BCDP	193 570,00
OCEAN PROTEINE	193 085,00
TOTAL	187 881,00
OUMAR O/ DAHOUD	186 178,00
OCEAN RESSOURCES	185 561,00
ETS CHEICKNA O/ HAMID	184 224,00
MAURICAP	181 026,00
ATYFEN	178 450,00
ETS SAAD BOUH	177 330,00
SMAIP	176 620,00
SOMACOPS	174 530,00
HIMAPECHE SA	167 848,00
SOMAR	167 200,00
OULD SIDI MED LEMINE	164 908,00
ALFABDOU SARL	164 269,00
MAURIPECO	164 164,00
ETS MED O/ KERKOUB	164 140,00
SAAPAD	164 140,00
CINORD	162 400,00
GAP	158 957,00
ALPHA FISHING	155 279,00
AFRICA PROTEINE	149 666,00
AHMED EL HACEN HABIBOULLAH ex Ets Yezid	147 443,00
CON SECOM	147 299,00
ETAPEC	147 030,00
ATLANTIQUE PECHE	145 963,00
MAOA	145 694,00
ACP	142 130,00
AON ATELIER	142 025,00
ETS EL KHAIR PECHE	141 908,00
ETS MED SALEM O/ OUMAR EX ECGRB	141 675,00
SPC	138 994,00
SOMCONSIGNE	132 594,00
BOUH ISSELMOU	128 643,00
AHMED O/ SIDI BABA	128 528,00

Rapport des commissaires aux comptes du port Autonome de Nouadhibou (PAN)  
Exercice 2016

ETS ABDALLAHI O/MED SALEH	125 017,00
MACOR SARL	122 846,00
PFM(DRAGAGE)	120 984,00
SMB	120 441,00
ARKAS	118 145,00
ACOMAT	116 600,00
BAHAM O LEKHAL EX CINORD/AZ-TOUR	116 000,00
ETS FIBERCOM	116 000,00
SCOMAT	114 632,00
MAURITRAMAR	114 153,00
PMM	113 503,00
SAFA	112 148,00
SOMEPHA	111 856,00
INK	107 987,00
ETS MOME O/ ELY CHEICK	107 227,00
ETS MAOA	107 114,00
SIGP	106 962,00
ALEX PAK	106 329,00
SMP ATLAS	105 836,00
CIMA	102 550,00
ETS ETTOUGHA	102 009,00
SMGI	101 094,00
ISSELMOU O/ SAMOURY	98 609,00
MMP EX COSONAV	96 909,00
SMP EX ABDOUMAHAM	96 909,00
MAURYPECHE	95 740,00
ETS EL MOUNA	94 732,00
PETRODIS	94 469,00
MED LAHA EX SOK	92 792,00
PINARD	89 552,00
IZANA-FISH	89 050,00
ETEC	86 067,00
MFG	84 956,00
ETS CHEICK O/ DEDDA	82 070,00
SALAH EDINE	82 068,00
MAOULOU D/ KOUeirINA	80 656,00
TRASER	76 936,00
AUSSI GROUPE	76 700,00
SCORE	75 894,00
SERMA - SARL	74 521,00
ETS MOUDE CHEIKH RABANI	67 715,00

Rapport des commissaires aux comptes du port Autonome de Nouadhibou (PAN)  
Exercice 2016

SATEMA	65 332,00
BABA O BRAHIM SALEM	64 523,00
CONTRAIMEX	62 526,00
ETS DIH O/ HAIMOUDAHA	60 492,00
ETS SAMOURY O/ M'REIHBA	60 490,00
ETS BRAHIM O/ CHEICK	60 490,00
ARECA FRIGO	59 239,00
MED O/ CHERIF	57 788,00
CAP/Z3	57 167,00
SNC	55 506,00
SCAM SARL	54 069,00
MCPS	53 987,00
IPC	52 303,00
SMEP	51 756,00
SIDI O/ SIDATY	49 242,00
SIDI O/ ETHMANE	48 378,00
SOPAC-PP	46 604,00
ETS SIDI O/ ABD HADY	46 400,00
ETS CHEICK O/ N'TEITICH	46 284,00
CTD	45 426,00
SOMASCIR FRIGO EX EMVS	43 816,00
ORYX	43 560,00
TROPIC	43 086,00
SOMAPECHE RAJA	41 316,00
ETS CHEICK AHMED O/ CHEICK AHMED	40 328,00
EL HAMRA	40 328,00
IMROP	37 459,00
APM	37 329,00
GNC	35 700,00
TMK	33 354,00
ASSY MINT HAMZA	32 208,00
BMB FRIGO	31 707,00
ETS MED ABDRAHMANE O/ ARBY	31 576,00
ZEINE O/ SIDI AHMED	30 535,00
ETS NEJIB	30 033,00
CRAC	28 951,00
TRANSATLANTIQUE	26 359,00
ETS RECOME	25 485,00
SIMAC	24 281,00
TRACOMAR	23 050,00
SENA PECHE	21 809,00

Rapport des commissaires aux comptes du port Autonome de Nouadhibou (PAN)  
Exercice 2016

ASM	20 901,00
ETS MED ABDALLAHI O/ MED CHEICK	20 269,00
BABA DIALLO	18 458,00
ETS MAOA FRIGO	18 304,00
DAMCI - MAURITANIE	17 475,00
EPBR ( Port Artisanal)	16 175,00
AICHETOU M/ BOUBACAR	16 131,00
APECAM	16 098,00
CHEDAD O/ DIH	16 090,00
AMI PECHE	15 018,00
CARDI EX MAOA	14 500,00
PARIMCO	13 490,00
MCF EX PFM	13 319,00
ABDATT O/ ABRRAHMANE	12 500,00
CRIS	11 490,00
GAUZON IBERICA SL	10 412,39
MASHREF	10 412,00
LUSOMAR	9 710,00
ETS EL MAMY O/ MEGUEYA	9 068,00
ETS MOHAMED O/ LIMAM	6 785,00
AMOSAS	6 745,00
SMCI- PECHE	6 000,00
SMCPS	6 000,00
ETS BEZID	5 254,00
AGMACO	4 985,00
SOMASCIR	4 791,00
SIDI MED LEMINE	4 606,00
SACOP EX SARIM	4 378,00
ECGPA	3 733,00
ETS CHEICK O/ SIDI BABA	3 158,00
MAPECO	2 587,00
ETS SIDI MED O/ BAMBA	2 146,00
PCA	2 080,00
PETROLIUM STORAGE MANAGEMENT	1 751,00
MOCTAR	1 300,00
EL HACEN O/ MENKOUSS	1 196,00
ETS AHMED SALEM ET FRERES	596
PARGO SARL	492
CAS SARL	420
NAFTEC	356
ETS SOK	300

Rapport des commissaires aux comptes du port Autonome de Nouadhibou (PAN)  
Exercice 2016

MAOA EX CADIS	129
ETS EL MOCTAR O/ DEDDAHI	20
BERNABEU	18
ECGRB	6
MERS	6
CPA	4
MED SALECK O/ TAYA	3
MED YESLEM O/ EL VIL	2
ASCOM	1
INFICO	1
<b>Total</b>	<b>784 168 815</b>

**b. Clients douteux**

129 084 292

DIVERS CLIENTS	41 339 097,30
SMNC	15 515 175,00
DSPCM	13 573 501,00
BCDP	13 509 364,00
SNCTPC	9 429 677,00
SOGINS	4 856 715,00
IPR MAURITANIE SARL	4 322 815,00
SOSEM EX SMACP	4 113 405,00
MAURISPAM Fr	3 530 487,00
SCAP	2 899 764,00
ETS DAHA	2 623 371,00
EPIC	2 355 889,00
DAH O/ ARBY	2 160 685,00
HISMAX	1 881 713,00
ETS ABLAYE SAMBA	1 658 199,00
ECGA	1 562 445,00
PAS	1 439 484,00
APIEX	727 310,00
MED ABDALLAHI O/ ALI	713 003,00
SOMATIG	446 580,00
mfc	425 613,00
<b>Total</b>	<b>129 084 292</b>

**Point d'audit**

**Les provisions pour les créances douteuses**

1. Nous recommandons au PAN de reprendre le montant des provisions (240.314.202) qui dépasse celui des créances douteuses et de pratiquer une politique de recouvrement vigoureuse.

**9. Personnel comptes rattachés**

**79 707 709**

Ce poste s'analyse comme suit :

	Report	Exercice 2016	Solde fin exercice
AVCES ET ACPTES PEL	28 752 329		28 752 329
BEBAHA O/ AHMED YOURA EX DG/PAN (2008)	8 766 448		8 766 448
AVANCES SUR SOINS MEDICAUX EX DGA	5 432 510		5 432 510
MOHAMED ABDRAHMANE O/ BRAHIM EX DG/PAN (2011)	4 099 109		4 099 109
BRAHIM DIT ABDOULAH O/ SALEH	1 730 415	254 371	1 984 786
DAH O/ KHOU	2 109 705	939 597	3 049 302
SAW MOUSSA DEMBA	2 679 596		2 679 596
WEDDOU O/ HOUEIBIB EX DGA/PAN	2 541 804		2 541 804
MED O/ HAMDINOU	1 867 593		1 867 593
CHEIKH O/ EL GHALA	1 716 752		1 716 752
ALIOUNE O/ SAMOURY	3 218 888	-1 669 075	1 549 813
MED YAHYA O/ KOUEIROU	1 376 676		1 376 676
MED SALEM O/ MED EL ABD	1 285 785		1 285 785
MOHAMED O/ LEMRABOTT	1 250 000		1 250 000
AHMED O/ MOUHAMEDEN DG (2008)	1 198 901		1 198 901
KOITA YACOUBA	1 735 442	-720 403	1 015 039
AMINETOU MINT AHMED	1 211 000	-445 403	765 597
ELY CHEICK O/ SALIMA	734 820		734 820
CHEIKHNA O/ INEJIH	200 000	450 000	650 000
ISSA N'DIAYE	954 587	-321 095	633 492
BARRY ABDOULAYE	586 347	-2 131	584 216
BADY O/ R'RCHID	580 934		580 934
HAMADA O/ DEROUICH	500 000		500 000
MOCTAR O/ SIDI HAIBA	497 039		497 039
MED EL MOCTAR O/ MED MHD KBAR	409 291		409 291
HACEN O/ DESRY	381 783		381 783
FODIE CAMARA	373 745		373 745
MOULAYE IDRIS	348 575		348 575
SALMA MT BOILIL	341 131		341 131

Rapport des commissaires aux comptes du port Autonome de Nouadhibou (PAN)  
Exercice 2016

SOUDANY O/ MED	334 237		334 237
BOWBA O/ ABDALLAHI		269 578	269 578
DEIDY CISSECKO	256 115		256 115
ALIOUNE O/ M'BARECK	237 102		237 102
CHEICK SIDI AHMED ELBEKAYE O/ LAB	233 266		233 266
MOULOUD O/ MED EL MAMY	225 212		225 212
MED ELMOUSTAPHA O/ BAH	215 728		215 728
BABA O/ AHMED		209 925	209 925
MED O/ KEDIRY	202 798		202 798
ALASSANE MAMADOU	201 955		201 955
EX PRESIDENT DU CONSEIL D'ADMINISTRATION	200 000		200 000
CHEIKHNA O/ EROUICH	198 616		198 616
SALECK O/ BEYEDH	150 000		150 000
MATALLA O/ CHAABANE	145 593		145 593
LEKHOUEITER O/ BELKHAIR	143 162		143 162
AHMEDOU O/ MED LEGHRAA	142 305		142 305
MARIEM MT TALEB	519 750	-389 304	130 446
MED EL ABD O/ FATMA	121 149		121 149
DEMBA GUEYE	94 039		94 039
MED O/ MED SALECK	86 712		86 712
RENUMERATION CONGE	78 401		78 401
SIDI O/ BILAL		71 057	71 057
AHMED O/ M'REIBA		69 496	69 496
AHMED O/ MOCTAR	68 774		68 774
KHADIJETOU SY	222 395	-166 178	56 217
CHEIKH TIDJANI O/ SIDI ABDERRAHMANE		36 211	36 211
AHMED O/ HAIBA		35 597	35 597
OUMAR O/ TOMY	30 000		30 000
SIDI AHMED O/ HADY EX DGA/PAN	28 000		28 000
OUMAR O/ BOUBACAR		27 533	27 533
BOHDEL O/ MOHAMED		22 846	22 846
MED TAGHYOULAH O/ MED YESLEM		5 584	5 584
MED O/ MED CHEIKH		3 276	3 276
EL MAHJOUB O/ MED		2 457	2 457
DEING HOURAYE		1 745	1 745
THIERNO MAMADOU DIACK		1 613	1 613
JIDDOU O/ HOUEIBIB		979	979
MED ABDALLAHI O/ SIDI MED		926	926
SIDI O/ MOHAMED		926	926
OPPOSITION	910		910
FATIMETOU MT MED LEMINE		97	97



Rapport des commissaires aux comptes du port Autonome de Nouadhibou (PAN)  
Exercice 2016

AHMED O/ HAIBATTA	60		60
<b>Total</b>	<b>81 017 484</b>	<b>- 1 309 775</b>	<b>79 707 709</b>

**Personnel pour lequel le montant de la provision est supérieur au solde brut et pour lequel il n'ya pas eu de provision**

Nous recommandons au PAN d'analyser exhaustivement la liste du personnel et de provisionner exactement tous les montants mis en évidence par cette analyse.

**10. Etat et Collectivités publiques**

**14 381 152**

Cette rubrique se détaille comme suit :

TPS collectée	90
IMF précomptes SNIM	13 846 751
TVA déductibles : biens et services	534 311
<b>TOTAL</b>	<b>14 381 152</b>

**11. Dividendes**

**423 750**

Cette rubrique représente le paiement d'un dividende relatif à l'exercice 2015.

**12. Débiteurs divers**

**12 980 000**

Ce poste s'analyse comme suit :

FMP	10 000 000
SAMMA	2 380 000
PCA	600 000
<b>Total</b>	<b>12 980 000</b>

Les montants dus par FMP (10 000 000) et SAMMA (2 380 000) sont provisionnés à 100%

**Point audit**

**Recouvrement des créances sur les débiteurs divers**

Nous recommandons au PAN de mettre tous les moyens nécessaires pour recouvrer ces montants.

**13. Valeurs mobilières de placement (bons du trésor)**

**1 000 000 000**

Il s'agit de souscription de bons du trésor, qui rapportent des intérêts créditeurs.

**14. Disponibilités**

**2 100 227 799**

Ce poste s'analyse comme suit :

CHEQUES A ENCAISSER	35 929,19
CHEQUES A ENCAISSER REMIS PAR JILLY	188 000,00
BANQUE BCI	846 001 423,31
BANQUE CHINGUETTI BANK	3 497 773,51
BANQUE BACIM BANK	65 280,17
BANQUE BMCI	30 744 102,61
BANQUE STE GLE	3 122 672,95
BANQUE BNM	729 503 604,91
BANQUE BAMIS	14 903 950,91
BANQUE BADH	9 972 799,87
BANQUE GBM	7 505 207,37
ATTIJARI BANK EX BNP PARIBAS	3 449 312,57
BCM (CAISSE DE DEPOTS ET DEVELOPPEMENT)	48 244 973,46
TRESORERIE GENERALE (CPTÉ N° 4303003638)	120 218 844,00
TRESORERIE GENERALE (CPTÉ N° 430309016)	170 836 229,93
BPM (BANQUE POPULAIRE DE MAURITANIE)	5 763 096,46
MAURISBANK (MAURITANIAN ISLAMIC BANK)	77 969 495,13
BMS (BANQUE EL MUAMALATT ES SEHIHA)	24 058 330,90
BIM (BANQUE ISLAMIQUE DE MAURITANIE)	651 424,93
NOUVELLE BANQUE DE MAURITANIE	3 193 964,00
CAISSE DEPENSES (Virt, Int, 580001)	301 383,00
<b>Total</b>	<b>2 100 227 799,18</b>

Les états de rapprochements bancaires sont établis mensuellement.

**15. Charges constatées d'avance**

**649 513**

Cette rubrique se détaille comme suit :

Assurance véhicules relative à 2017	40 804
Assurance bâtiment (Siège ancien) relative à 2017	582 675
Différence de conversion	26 034
<b>TOTAL</b>	<b>649 513</b>

**PASSIF (Montants en MRO)**

**1. Dépôts et Cautionnements reçus** 4 912 496

Cette rubrique représente un montant très ancien et dont l'origine n'est pas connue.

**Point d'audit**

C'est un passif fictif qu'il faut annuler.

**2. Emprunt à long terme FAD** 46 347 600

Le PAN garde dans ses comptes un reliquat d'emprunt FAD de 46 347 600 alors que cet emprunt serait épongé.

**Point d'audit**

Nous recommandons au PAN de s'approcher de sa tutelle afin de s'assurer de la véracité de l'information et de passer les écritures de régularisations qui s'imposent.

**3. Participations à verser** 1 532 440 000

Ce poste s'analyse comme suit :

Chantier naval	789 000000
Mauritanie Airlines International	311 44 000
Centre d'affaires de NDB	432 000 000
<b>TOTAL</b>	<b>1 532 440 000</b>

**4. Provisions pour risques et charges** 40 701 735

Il s'agit d'une provision qui a été constituée en 2013 pour couvrir le risque des pénalités d'un redressement fiscal reçu par le PAN relatif à l'exercice 2012.

**5. Clients créditeurs** 1 849 523

Cette rubrique se détaille comme suit :

ALPHA FISHING	1
CNROP	10
SPAT EX MEA	10
M.I.G	908
SMEF	1 249
STAM	6 615
UNIMER	6 999
ESMAK MAURITANIE	18 431
LEMSEAFOOD	40 382
SOCOTRAS SARL	141 458
ECOTECH MAURITANIE	684 637
ATLANTIC PROTEINES	948 823
<b>TOTAL</b>	<b>1 849 523</b>

**4. Fournisseurs et comptes rattachés**

Ce poste s'analyse comme suit :

ETS MED O/ SALECK	10
PAPETERIE DE L'ESPOIR	14
LV.TOUR	80
ETS MOUD O/ CHEIKH RABANI	80
ATELIER DE SOUDURE ET DE REPARATION	90
A.C.T SHIPPING AGENCY	100
MAURIBALT SA	100
DR BA MOHMED LEMINE	118
AHMEDOU O/ MED LEFDAL O/ ELKORY	500
TOYOTA MAURITANIE SA	5 984
SAB	6 000
AVL TOURS	6 300
PAPETERIE EL HOUDA	18 000
UPS	21 572
VISA (AGENCE DE VOYAGES ET DE TOURISME)	32 508
A.M.V	36 400
SORECI VOYAGE	39 334
SOFIP	60 390
ETS AHMED O/ ABDEL WEDOUD	62 349
AHMED MOHAMED SALEM (CONSULTANT INDEPENDANT)	85 000
SOMASCIR (LOCAT MAGASIN APPROX)	87 409
ETS DAF ET FRERES	150 009
ETS MEIMA (NETTOYAGE ET ASSAINISSEMENT PAN)	151 373
AMI (AGENCE MAURITANIEENNE D'INFORMATION)	194 000
ICHCA	232 070
APPARTEMENT NEZHA- TOURS	300 000
SMET	450 910
EMATRAD (EVACUATION DES ORDURES)	474 138
RIM CLEIN (NETTOYAGE ENCEINTE PAN)	760 000
SERVICES DIVERS (S D)	1 037 500
SAMMA	1 592 713
SOMELEC	2 014 311
FOURNISSEURS DIVERS	2 411 974
TELEVISION DE MAURITANIE	2 425 000
SNDE	2 432 567
FOURNISSEURS/RETENUE DE GARANTIE	2 720 460
MAURITEL EX OPT	2 782 536
TECHNO-SYSTEMS	3 521 061
MAURITEL MOBILE	4 420 690
FOURNISSEURS FRE A RECEVOIR (non parvenue)	6 325 000
MSP (MAURITANIEENNE DE SECURITE PRIVEE)	6 458 111
SNIM SEM	51 595 492
<b>TOTAL</b>	<b>92 912 253</b>

5. Personnel et comptes rattachés

66 156 038

Cette rubrique se détaille comme suit :

YACOUB O/ YOUSOUF O/ YACOUB	5
MED MAHMOUD O/ JILLY	223
AMEKOU TOUMBOU	267
MED LEMINE O/ M'BABE	365
H'MEIDITT O/ MOULKHAIR	403
SOULEIMANE AMADOU LY	403
BABA O/ BOUBACAR	403
MED LEMINE O/ SIDI MALECK	403
N'DIAYE NDIAWAR	403
BOUBACAR O/ HAWARY	403
SIDATY O/ HADEMINE	403
OULD MED AHMED	403
AHMED SALEM O/ M'HAIMD	403
RADHY O/ MED MAHMOUD	403
MED O/ ALY O/ SIDI	403
MED MAHMOUD O/ SLEITAH	403
NIANG AMADOU	403
CHEIKH O/ BABA AHMED	403
LOULEID O/ SALECK	403
MOULAYE SALEH O/ MOULAYE ABDALLAH	403
DIOP MED LEMINE	403
KHALIFA AHMEDOU	403
AHMED O/ CHEIKH ABDALLAHI	403
M'BARA O/ BOUBACAR	403
NAGIM O/ MED O/ ELY SENAD	403
EL ALIA MINT EL HADJ EL MOCTAR	403
DEDDE O/ MOULAYE R'CHID	403
MED MAHMOUD O/ MED CHEIKH	403
MED O/ MED SALEM O/ EL HACEN	403
EL BOUKHARY O/ MED SALEH	403
DIDI O/ MED SALEM	403
BRAHIM MED EL HACEN	403
BRAHIM EL HACEN AHMED LEBEIDI	403
ABDALLAHI MED CISSE	403
AHMED ETHMANE MEYLOUD	403
CHEIKH EL KEBIR O/ AHD	404
DIARIETOU DIAGANA	404
HAMIDOU ALASSANE SAMBA	404
SALL ADAMA	404
MOULAYE ELHACEN O/ MOULAYE IDRIS	404
EL HACEN O/ DAHA O/ EYIH	404
SIDI MED O/ AHMED LEMINE	404

Rapport des commissaires aux comptes du port Autonome de Nouadhibou (PAN)  
Exercice 2016

DAH O/ BECHIR O/ SAID	404
TOUMBO ABDEL AZIZ M'BAYE	404
AHMEDOU MOHAMED ABDALLAHI LAAZ	404
AHMED O/ SAMBA NOUR	468
EL ARBY O/ ZEIDANE	468
SALEM O/ AHMED	468
MED O/ HAMOUD	468
AHM SALEM O/ MESSOUD	503
ABEID O/ R'CHID	504
SIDNA O/ MOUSSA	504
SIDI MED O/ MED LEMINE	504
N' DIAYE BOUBACAR	504
SIDI O/ NAGI	504
MOURAD O/ BOUKHARY	504
SABAH JEAN MORNET	504
FATIMETOJ MT MED	504
AHMED O/ MED SALEM	504
YACOUB O/ HAMADY	504
OULD ELY JIDDOU	504
ZEINE O/ MOHAMED	504
BEYENI O/ RAMADANE	504
MED BOUYE O/ WEDDADY	504
CHEIKH TOURAD O/ SID'EL MOCTAR	504
MED SALECK O/ MED SALEM	504
ABDOUL HAMET GUEYE	504
TALEB AHMED BOUKHARY	504
MOHAMED TEYIB AMAREINA	504
MOULAYE ZEINE SAMBA BOILIL	504
ABDALLAHI MOHAMED SALEM	504
CHEIKH TAGHEYNE EL GOTH	504
MED BOUNA O/ ELY	528
MOULAYE ISMAIL O/ SIDI MED	3 000
SID' AHMED HADY	45 600
EL WENANE O/ HAMEDHA	50 000
PERSONNEL.CREANCES EN ATT. REGUL	65 185
TAGA MT EL KEIHEL	85 840
BOUH O/ MED EL MOCTAR	86 801
EL VADIL SIDATTY AHMED LOULY	87 162
MOHAMED MAHMOUD O/ CHERIF	99 920
SIDI MED O/ SID'EL MOCTAR	109 500
KHAIRATT O/ CHEDDAD	114 168
ELVA O/ BEYDIYA	140 454
PROVISIONS POUR CONGES ET PRIMES	31 867 857
RENUMERATION DUE AUX PERSONNEL	33 369 167
<b>TOTAL</b>	<b>66 156 038</b>

Rapport des commissaires aux comptes du port Autonome de Nouadhibou (PAN)  
Exercice 2016

**6. Etats et autres collectivités publiques                      1 071 756 611**

Ce poste s'analyse comme suit :

DROIT D'ENREGISTREMENT	44 337,00
COTISAT TRESOR	206 708,50
IRCM	343 999,60
IMF PRECOMPTE	1 738 937,58
IF COLLECTES	2 259 204,00
ETAT CHARGE A PAYER	3 000 000,00
TAXE D APPRENTISSAGE	5 828 821,00
ITS	57 342 743,00
TVA A DECAISSER	144 434 816,00
TVA collectée sur taux normal	240 412 225,00
IMPOTS SUR BENEFICE	616 144 819,03
<b>TOTAL</b>	<b>1 071 756 610,71</b>

**Point d'audit**

Le PAN doit s'acquitter des impôts et taxes relatifs aux mois de novembre et décembre 2016 pour éviter une surcharge de sortie de trésorerie, mais aussi des risques de pénalités élevées.

**7. CNSS/CNAM                      65 036 940**

Cette rubrique se détaille comme suit :

CNSS	3 743 123
CNAM	61 293 817
<b>TOTAL</b>	<b>65 036 940</b>

**8. Dividendes                      19 750 000**

Ce poste s'analyse comme suit :

Dividendes du personnel	8 250 000
Dividendes œuvres sociales	11 500 000
<b>TOTAL</b>	<b>19 750 000</b>

**11. charges à payer**

6 045 260

Cette rubrique se détaille comme suit :

Frais bancaires	131 660
Brigade maritime	550 000
Infirmierie PAN	50 000
Intérimaire PAN	158 600
Imam mosquée	30 000
Honoraires conseiller en communication	400 000
Honoraires Assistant qualité	400 000
Honoraires Assistant comptable (2ème semestre)	2 000 000
Honoraires Commissaires aux comptes	1 700 000
Mauripost	625 000
<b>TOTAL</b>	<b>6 045 260</b>

**12. Compte d'attente à régulariser**

7 458 860

Il s'agit d'un montant très ancien dont l'origine et la destination ne sont pas connues.

**Point d'audit :**

Nous recommandons au PAN d'essayer d'analyser ce montant et de le régulariser dans les meilleurs délais.